Hinweis zum Wechsel von Federelementen

Für alle Rahmen Lattoflex 200 bis 295 „Bj. 2007“ (Mai 2007 bis Februar 2013)

Einzelne Federelemente (*) oder ganze Federbrücken können bei allen Lattoflex 200 Rahmen getauscht werden.
Bei der Demontage kann es vorkommen, dass das Dübelloch leicht ausfranst. Die Beschichtungsfolie kann sich lösen. Beispiel, siehe Foto:



Die neuen Federelemente bzw. die neuen Federbrücken können einfach wieder aufgesetzt und im Bohrloch arretiert werden:

In Haltbarkeit und Stabilität gibt es bei ausgetauschten Elementen keinerlei Einschränkungen. Die Ausfransung am Dübelloch beeinträchtigt die Festigkeit des stabilen Schichtholz-Holmes nicht. Der Kunststoffdübel am Federelement wird nach wie vor sicher im Dübelloch arretiert!

(*) Hinweis zum Austausch einzelner Federelemente:
1a und b: Abziehen des defekten Elementes von der Leiste: Rasthaken auf der Unterseite mit Schraubenzieher anheben oder am besten mit kräftigem Druck abbrechen.
2: Das neue Federelement aufstecken, dabei den Rasthaken mit der Leiste herunterdrücken.